

FICHE TECHNIQUE - CIE KIROUL

Spectacle « ALLANT VERS » - création 2021

Régie, en alternance	Responsable implantation site	Administration et production
Bruno Porterie 06 76 73 44 50	Dimitri Votano	Léa Oriol
Mahfoud Bettayeb 06 52 03 15 68	06 22 81 64 36	07 49 07 21 10
techniquekiroul@gmail.com	directionkiroul@gmail.com	adminkiroul@gmail.com

Allant vers se décline en 2 parties fixes, le public est accueilli sur un 1er lieu avec une scénographie déjà en place, puis le public se déplace vers la 2ème partie.

JAUGE : 250 personnes

SPECTACLE TOUT PUBLIC à partir de 10 ans

DURÉE : 2h10 (1ère + 2ème partie avec installation, déplacement du public)

HORAIRE : le spectacle démarre à la nuit tombée (heure de fin du crépuscule et non heure de coucher du soleil)

NOIR INDISPENSABLE (débranchement éclairage public proche)

Repérage nécessaire en amont

Selon la configuration du lieu, un gardiennage du décor peut être à prévoir les nuits de J-1 et J-J

PLANNING

J-2 : arrivée équipe

J-1 : montage 2ème partie (4h), filage ou déroulé à la nuit, réglages son et lumière (*prévenir voisinage*)

J-J : montage 1ère partie (3h), représentation

J+1 : démontage – 2h pour la 1ère partie, environ 4h pour la 2ème partie, départ

1ère partie, Le purgatoire – 45 mn

2 comédiens, 1 technicien

Ouverture : 15m

Profondeur : 20m

Plateau : 10 x 10m

Hauteur : 6,50m

Sol plat en dur stabilisé, asphalte, pas de terre ou gravillons (risque de glissades)

2ème partie, L'enfer - 1h15

6 comédiens, 1 technicien plateau, 1 technicien régie

Ouverture : 25~30m

Profondeur : 40~45m minimum

Proche de la 1ère partie (entre 20 et 50m)

Sol à peu près plat, (dénivellations admises)

Friche, grand parking, zone industrielle, terrain de sport, champ, prairie...

1ère partie, Le purgatoire - Mise à disposition par l'organisateur

- 2 prises 220v 16A phases séparées

- Sono amplifiée 2 x 1000W (caisson basse et satellite)

- 2 plateaux Samia pour surélever la régie

- Table et chaise pour régie

- Barnum 3 x 3m protection pluie

- Gradin 3 rangs semi circulaire + moquette ou autre pour spectateurs assis au sol

- 2 personnes pour guider le public vers le 2ème lieu

2ème partie, L'enfer - Mise à disposition par l'organisateur

- 3 sources 16A réparties sur 3 phases différentes à la régie
- 1 Gradin 3 rangs droit longueur 20m + moquette ou autre pour spectateurs assis au sol
- 3 tables et 12 chaises pour le backstage
- 1 table et 150 gobelets (le spectacle finit sur un verre offert au public)
- 2 plateaux Samia pour surélever la régie
- 3 palettes
- Barnum 3 x 3m protection pluie
- 1 technicien pour installation son
- 2 personnes pour aide au montage et au démontage

Matériel Compagnie

- 1 série de 8 « anti-brouillard » led 12v
- 1 série de 24 fluos (24 x 36 w)
- 3 séries de 12 fluos (12x36w)
- 1 poursuite 1kw
- Série de 16 lampes led 12v (illumination têtes)
- PC pour régie lumière Dlight avec boîtier ENTTEC
- 4 gradateurs 220v 4x5A
- 1 gradateur 220v 1x10A

BESOINS SON

- Systèmes de diffusion indépendants (cf plan de feu) adaptés à l'espace :
 - **Système 1 façade** qualité pro, mini 2x1000W rms + 2 caissons de basse
 - **Système 2 fond**, qualité pro, mini 2x1000W rms + 1 caisson basse, avec ligne de retard.
- Câblages et connectiques
- Alimentations électriques

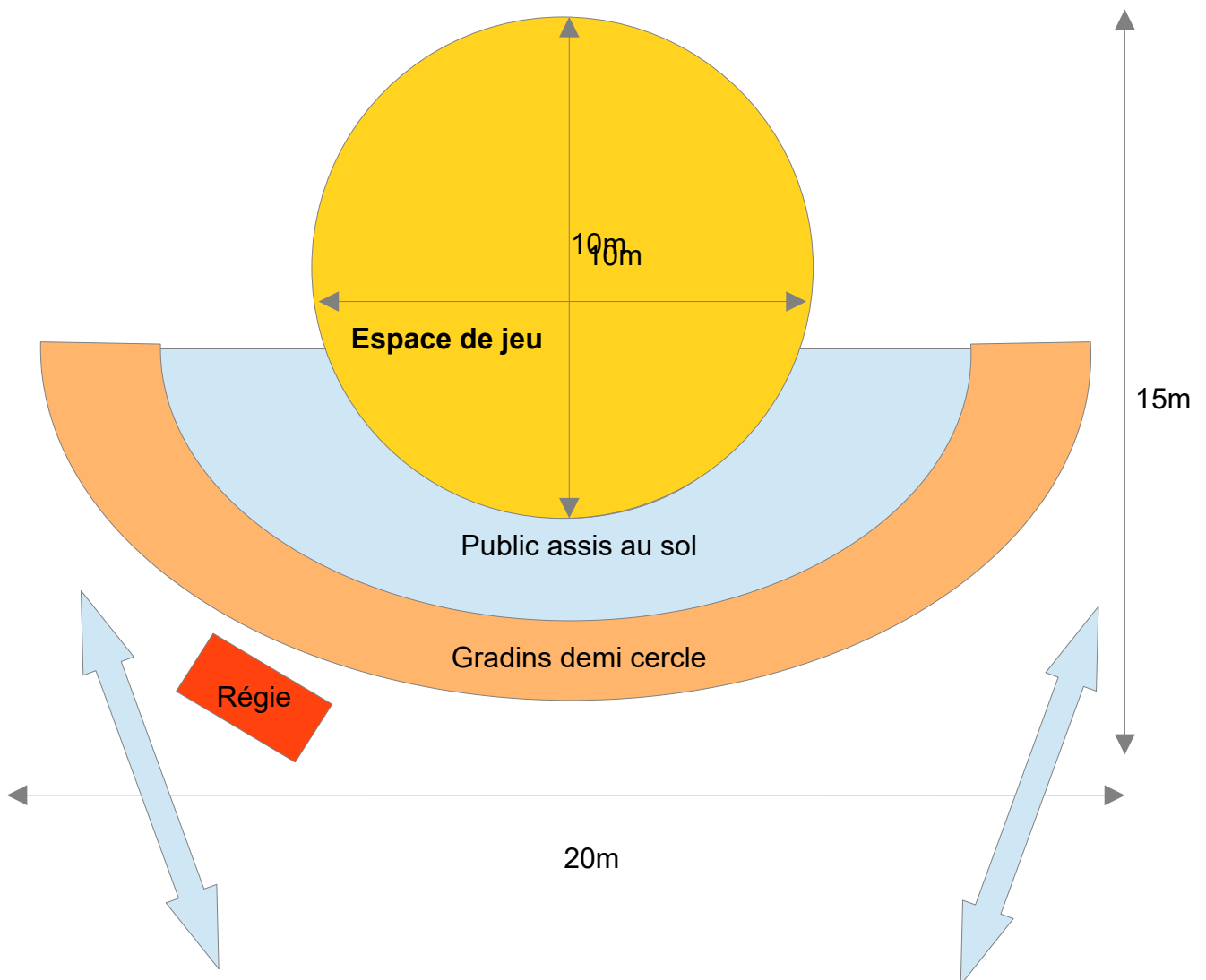
Matériel Compagnie

- 1 PC support sonore (en régie)
- 1 mixette 2 sorties XLR (gauche/droite) pour sono façade + 1 sortie XLR (stéréo) pour sono lointain (en régie)
- 1 mixette + 1 micro pour système de diffusion 2 (cf plan de feu)

Les listes de matériel ci-dessus sont conditionnées suivant les accords conclus entre l'organisateur et la compagnie Kiroul. Nous contacter en cas de besoin.

TECHNIQUE - Cie Kiroul
ALLANT VERS – création 2021

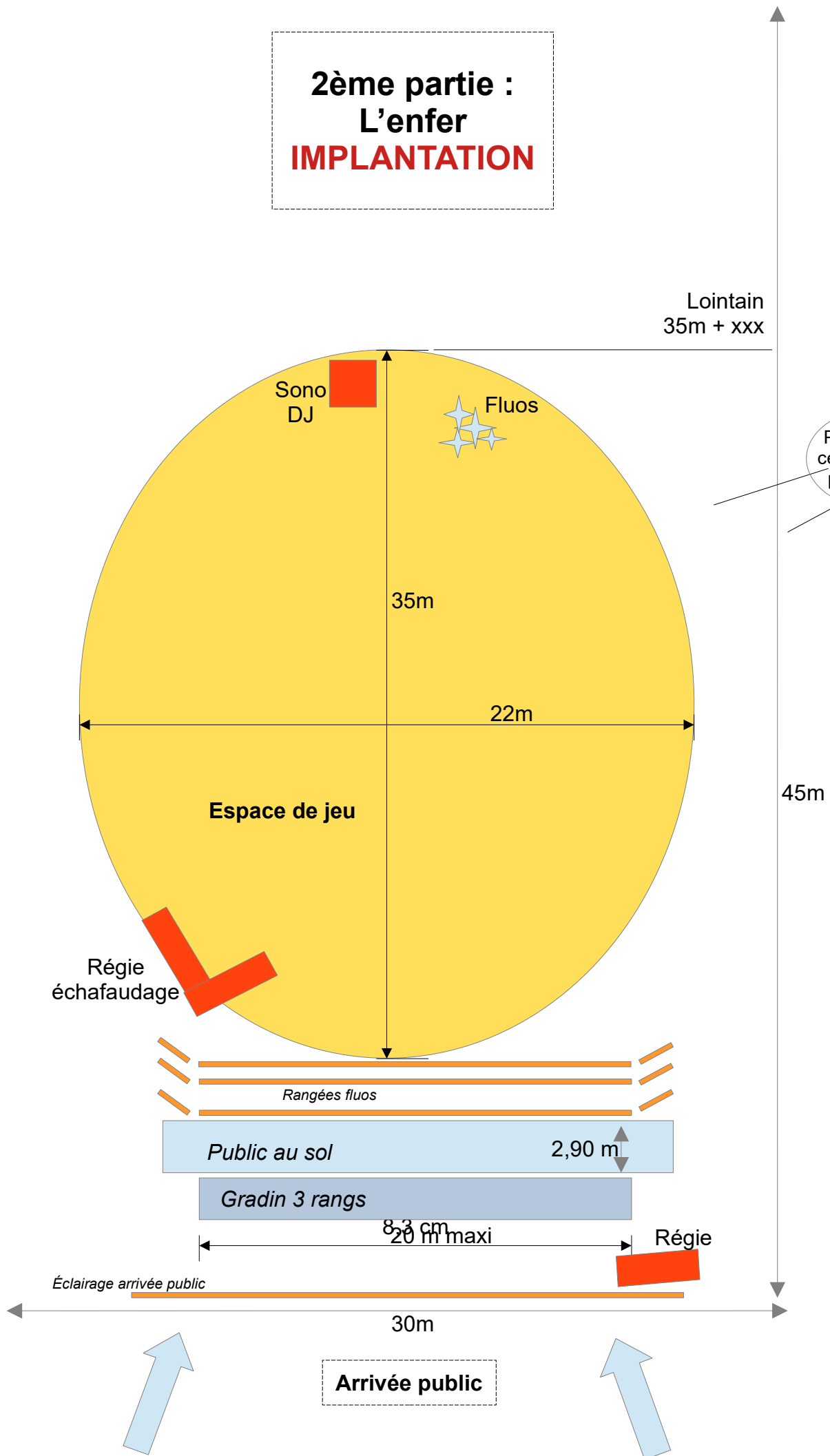
1ère partie :
Le purgatoire
IMPLANTATION



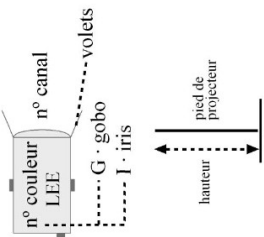
Déplacement du public à la fin de la 1ère partie

Le décor de la 2ème partie ne doit pas être visible par le public
Distance de déplacement : à voir en fonction des sites - repérage

2ème partie :
L'enfer
IMPLANTATION



TYPE DE SOURCE	500W 100W
FLUO	500W
AB ANTI-BROUILLARD	100W
PAR64 CP62	1KW
PAR64 CP61	1KW
PAR64 CP60	1KW
POURSUITE	1KW
DECOUPE 714	2KW
LAMPE A MERCURE	300W
LED TÊTE 12V	
GR Gradateur 220v	
CIRCUITS GRADA	12
PUISSANCE MAX	9KW



PLAN DE FEU
CIE KIROUL "ALLANT VERS" Espace 2
Contact technique: Bruno Porterie 06.76.73.44.50 m19bruno@gmail.com
Régisseurs de tournée : Bruno Porterie ou Mahfoud Bettayeb (0652031568 maf.bettayeb@gmail.com)
25/06/2021
plan n° 1

